

Recomendamos aos educadores que trabalhem junto ao seu grupo de alunos o livro O GRANDE RABANETE de Tatiana Belinky, Editora Moderna - Coleção Fantasia, no decorrer das atividades propostas.



1) LEIA ESTA HISTÓRIA JUNTO COM SEUS PAIS E FAÇA UM DESENHO ATRÁS DESSA FOLHA.


## O GRANDE RABANETE

Tatiana Belinky

O VOVÔ SAIU PARA A HORTA E PLANTOU UM RABANETE.  
O RABANETE CRESCEU-CRESCEU E FICOU GRANDÃO-GRANDÃO.  
O VOVÔ QUIS ARRANCAR O RABANETE PARA COMER NO ALMOÇO.  
ENTÃO ELE FOI PARA A HORTA E COMEÇOU A PUXAR O RABANETE.  
PUXA-QUE-PUXA E NADA DO RABANETE SAIR DA TERRA.  
ENTÃO O VOVÔ CHAMOU A VOVÓ PARA AJUDAR A PUXAR O RABANETE.  
A VOVÓ SEGUROU NO VOVÔ, O VOVÔ SEGUROU NO RABANETE.  
PUXA-QUE-PUXA E NADA DO RABANETE SAIR DA TERRA.  
ENTÃO A VOVÓ CHAMOU A NETA PARA AJUDAR A PUXAR O RABANETE.  
A NETA SEGUROU NA VÓ, A VÓ NO VÔ, O VÔ NO RABANETE.  
PUXA-QUE-PUXA E NADA DO RABANETE SAIR DA TERRA.  
ENTÃO A NETA CHAMOU O TOTÓ PARA AJUDAR A PUXAR O RABANETE.  
O TOTÓ SEGUROU NA NETA, A NETA NA VÓ, A VÓ NO VÔ, O VÔ NO RABANETE.  
E NADA DO RABANETE SAIR DA TERRA.  
ENTÃO O TOTÓ CHAMOU O GATO PARA AJUDAR A PUXAR O RABANETE.  
O GATO SEGUROU NO TOTÓ, O TOTÓ NA NETA, A NETA NA VÓ, A VÓ NO VÔ, O VÔ NO RABANETE.  
E NADA DO RABANETE SAIR DA TERRA.  
ENTÃO O GATO CHAMOU O RATO PARA AJUDAR A PUXAR O RABANETE.  
O RATO SEGUROU NO GATO, O GATO NO TOTÓ, O TOTÓ NA NETA, A NETA NA VÓ, A VÓ NO VÔ, O VÔ NO RABANETE.  
E PLOP! ARRANCARAM O RABANETE DA TERRA!  
--EU SOU O MAIS FORTE! -- DISSE O RATO.  
ENTÃO TODOS SENTARAM E JUNTOS COMERAM O RABANETE, QUE ERA TÃO GRANDE QUE DEU PRA TODOS, E AINDA SOBROU UM POUCO PRA MINHOCA QUE PASSAVA POR ALÍ.

2) MARQUE SUA RESPOSTA: VOCÊ CONCORDA QUE O RATO FOI O MAIS FORTE PARA PUXAR O RABANETE DA TERRA?


**SIM**



**NÃO**

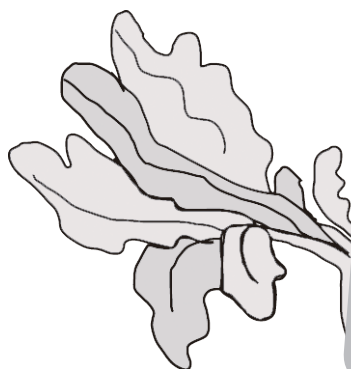
RECORTE OS PERSONAGENS DA HISTÓRIA E ORDENE-OS. COLE-OS NA PÁGINA 40.

DESTAQUE ESTA PÁGINA




## O GRANDE RABANETE


O VOVÔ SAIU PARA A HORTA E PLANTOU UM RABANETE. O RABANETE CRESCERU-CRESCERU E FICOU GRANDÃO-GRANDÃO. O VOVÔ QUIS ARRANCAR O RABANETE PRA COMER NO ALMOÇO. ENTÃO ELE FOI PRA HORTA E COMEÇOU A PUXAR O RABANETE. PUXA-QUE-PUXA E NADA DO RABANETE SAIR DA TERRA...  
VEJA QUANTOS PRECISARAM PUXAR O RABANETE! COLE-OS NA ORDEM DA HISTÓRIA, DO MAIOR AO MENOR, E ENFEITE A PAISAGEM:



1) RECORTE TIRAS DE PAPEL, DE TAMANHOS DIFERENTES, PARA MOSTRAR QUANTOS PERSONAGENS DA HISTÓRIA PUXARAM O RABANETE E COMO ERAM SEUS TAMANHOS, COLANDO-AS ABAIXO:



2) PINTe OS DEDINHOS DAS MÃOS QUE MOSTRAM QUANTOS PERSONAGENS, AO TODO, PUXARAM O GRANDE RABANETE:



3) MOSTRE, DE OUTRAS MANEIRAS, NO QUADRO ACIMA, QUANTOS PERSONAGENS, AO TODO, PUXARAM O RABANETE:

4) PINTe APENAS OS QUADROS DAS FIGURAS CUJOS NOMES INICIAM DA MESMA MANEIRA QUE O NOME **RABANETE**:



PROVEM O RABANETE PURO OU TEMPERADO E, COOPERATIVAMENTE, PRODUZAM O GRÁFICO PENSANDO COMO CADA UM PREFERIU COMER O RABANETE. MONTEM O GRÁFICO COOPERATIVO NUM CARTAZ, ONDE CADA COLEGA COLA UM CARTÃO NA FORMA DE QUADRADO (TODOS DE MESMO TAMANHO) DESENHANDO COMO PREFERIU COMER O RABANETE E ASSINANDO O SEU CARTÃO. APÓS A CONSTRUÇÃO DO GRÁFICO COOPERATIVO, VOCÊ O REPRODUZ ABAIXO, PINTANDO A QUANTIDADE DE QUADRADINHOS QUE REFLETEM AS ESCOLHAS DO GRUPO.

## GRÁFICO:

A MANEIRA PREFERIDA DE COMER O RABANETE POR NOSSA TURMA.

